


















Legenda	
	Caixa Sifonada
	Caixa seca
	Caixas: Inspeção Exigito Simples
	Caixas de Gordura
	Curva 45 longa para Exigito Sanitário
	Curva 45 longa
	Joelho 45
	Junção simples
	Lavatório: Residencial com sifão
	Máquina de Lavar Roupa- DN 40mm
	Plta de Cozinha Industrial - Lavagem de panelas com Sifão
	Ranais de Ventilação
	Tanque de Lavar Roupa DN 40mm
	Tee 45
	Vaso Sanitário e curva 90°

Rosemberg Alves Fortes
Engenheiro Civil
CREA-RO 18361D-RO

Nome do Profissional Responsável Técnico
CAU Nº / CREA Nº
Declaro que a aprovação do projeto não implica no
reconhecimento pela Prefeitura do direito de propriedade

Espaço reservado para aprovação de projeto: